
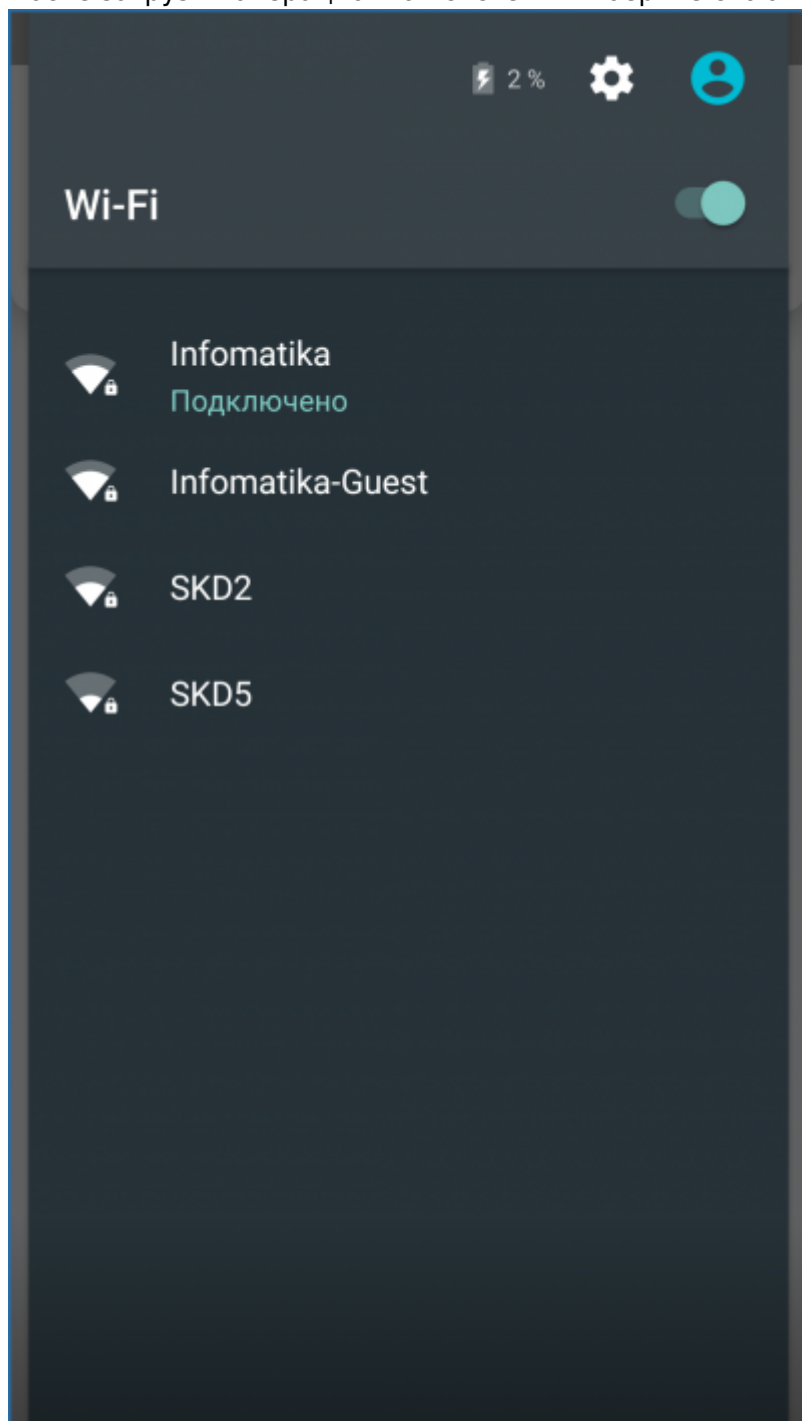


Запуск

Запуск устройства


При первом запуске устройства нажмите и удерживайте клавишу  на корпусе устройства до включения экрана.

После загрузки операционной системы выберите свою wifi сеть.



Запуск приложения

Для запуска приложения нажмите на иконку приложения.

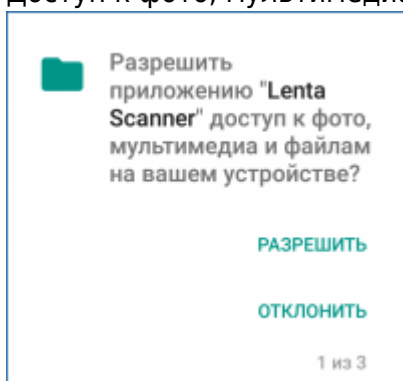


Затем приложение начнет подключение к серверу и загрузится [интерфейс](#).

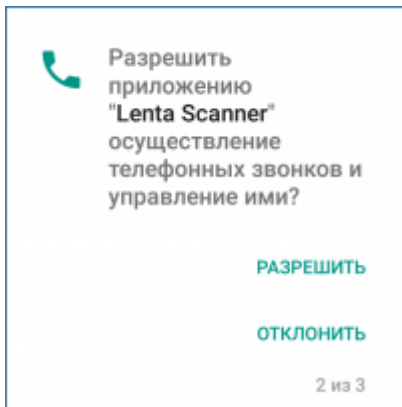


При первом запуске необходимо дать Lenta Scanner разрешения:

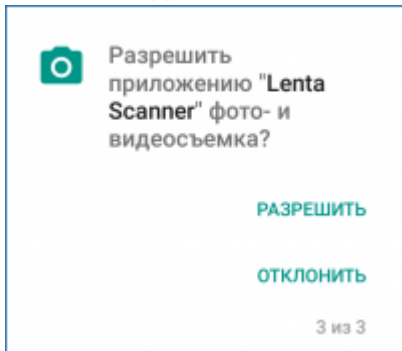
1. Доступ к фото, мультимедиа и файлам на вашем устройстве



2. Осуществление телефонных звонков и управление ими



3. Фото- и видеосъемка



Затем приложение предложит указать [настройки](#) для подключения.

From:

<http://lenta-theater.infomatika.ru/> - **Лента-Театр**

Permanent link:

<http://lenta-theater.infomatika.ru/devices/lenta-tds/zapusk>

Last update: **30.10.2020 11:47**

